



COLEGIO PRESIDENTE JOSÉ MANUEL BALMACEDA  
SALVADOR ALLENDE 0893. RANCAGUA

UNIDAD TÉCNICA PEDAGÓGICA

HISTORIA Y GEOGRAFÍA

Nombre profesor: **MARÍA PÍA RUIZ-TAGLE**

Correo: [maria.ruiztagle@colegio-josemanuelbalmaceda.cl](mailto:maria.ruiztagle@colegio-josemanuelbalmaceda.cl)

<b><u>HISTORIA Y GEOGRAFÍA</u></b> <b>UNIDAD I: Ubicación temporal e identidad personal</b> <b>SEMANA 4 - GUÍA N°4</b>	
Nombre del estudiante:	Primero básico.
Fecha:	
<b>Objetivos generales:</b> OA 2: Secuenciar acontecimientos y actividades de la vida cotidiana, personal y familiar, utilizando categorías relativas de ubicación temporal, como antes, después; ayer, hoy, mañana; día, noche; este año, el año pasado, el año próximo. HAB: Aplicar conceptos relacionados con el tiempo (días, semanas, meses, años, antes, después)	
<b>Objetivo de la clase:</b> <ul style="list-style-type: none"><li>- Secuenciar acontecimientos y actividades cotidianas utilizando categorías de ubicación temporal.</li></ul>	

Queridos apoderados, antes de comenzar la guía de trabajo me gustaría mostrarles cuáles son los contenidos que vamos a ir trabajando estas semanas.

1. **Secuenciar acontecimientos.**
2. **Utilizar términos como;**
  - **Antes - ahora - después-**
  - **Día - noche**
  - **Este año - el año pasado**

**Información para el desarrollo de la guía→**

- **Secuenciar acontecimientos:** se refiere a ordenar ciertos eventos que ocurren en un tiempo específico. Se debe seguir un orden en general enumerando. Por ejemplo: del 1 al 5.
- **Antes - ahora - después:** son categorías de ubicación temporal.
- **Día y noche:** son diversos momentos que incluyen el día.
- **Este año - el año pasado:** son categorías de ubicación temporal.



COLEGIO PRESIDENTE JOSÉ MANUEL BALMACEDA  
SALVADOR ALLENDE 0893. RANCAGUA

UNIDAD TÉCNICA PEDAGÓGICA


HISTORIA Y GEOGRAFÍA

Nombre profesor: **MARÍA PÍA RUIZ-TAGLE**

Correo: [maria.ruiztagle@colegio-josemanuelbalmaceda.cl](mailto:maria.ruiztagle@colegio-josemanuelbalmaceda.cl)

**PRIMERA TAREA: ANTES -AHORA- DESPUÉS.**


- Instrucciones: ordena la siguiente secuencia de la vida de una persona asignando números del 1 al 5, según qué es lo que ocurre primero.



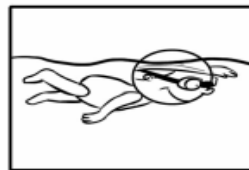
- Instrucciones: con la ayuda de un adulto, encierre en un círculo qué actividades debería realizar antes y después de cada cosa.

\*Si no tienes impresora puedes entregar tu respuesta a un adulto.

**Antes de comer tengo que...**



**Después de comer tengo que...**



**Antes de irme a la cama tengo que...**



¿Cómo lo he hecho?



COLEGIO PRESIDENTE JOSÉ MANUEL BALMACEDA  
SALVADOR ALLENDE 0893. RANCAGUA

UNIDAD TÉCNICA PEDAGÓGICA

Nombre profesor: *MARÍA PÍA RUIZ-TAGLE*


Correo: [maria.ruiztagle@colegio-josemanuelbalmaceda.cl](mailto:maria.ruiztagle@colegio-josemanuelbalmaceda.cl)

HISTORIA Y GEOGRAFÍA


### SEGUNDA TAREA: DÍA Y NOCHE

- Instrucciones: colorea las actividades que realizas durante el día.

\*Si no tienes impresora puedes dibujarlas en tu cuaderno.



- Instrucciones: dibuja una actividad que puedas realizar durante el día y otra que realices antes de dormir.





COLEGIO PRESIDENTE JOSÉ MANUEL BALMACEDA  
SALVADOR ALLENDE 0893. RANCAGUA

UNIDAD TÉCNICA PEDAGÓGICA

Nombre profesor: **MARÍA PÍA RUIZ-TAGLE**

Correo: [maria.ruiztagle@colegio-josemanuelbalmaceda.cl](mailto:maria.ruiztagle@colegio-josemanuelbalmaceda.cl)

HISTORIA Y GEOGRAFÍA

### TERCERA TAREA: ESTE AÑO - EL AÑO PASADO.

- Instrucciones: actividad individual con apoyo de un adulto.  
El alumno deberá completar la tabla con la siguiente información;

**(AÑO PASADO) El año 2019 → ¿En qué curso estuvo? + Realizar un dibujo** de alguna actividad/acontecimiento significativo que haya realizado ese año.

Así deberá ir avanzando en los años y el curso que le corresponde cada vez. Además de agregar el dibujo correspondiente a actividades que estaría haciendo en el futuro.

**Ejemplo:**

<b>Año 2019</b> ¿En qué curso estaba?: Dibujo:	<b>ESTE AÑO ES:</b> ¿En qué curso estoy? Dibujo:	<b>EL PRÓXIMO AÑO SERÁ:</b> ¿En qué curso estaré? Dibujo:





COLEGIO PRESIDENTE JOSÉ MANUEL BALMACEDA  
SALVADOR ALLENDE 0893. RANCAGUA

UNIDAD TÉCNICA PEDAGÓGICA

*Nombre profesor: MARÍA PÍA RUIZ-TAGLE*

*Correo: [maria.ruiztagle@colegio-josemanuelbalmaceda.cl](mailto:maria.ruiztagle@colegio-josemanuelbalmaceda.cl)*

HISTORIA Y GEOGRAFÍA

### **SOLUCIONARIO GUÍA Nº4**

#### **PRIMERA TAREA→**

- Orden: 4 - 3 - 5 - 1 - 2
  
- Antes de comer: lavarse las manos.
- Después de comer: lavarme los dientes.
- Antes de dormir: ducharse/bañarse.

#### **SEGUNDA TAREA→**

- Colorear.
- Una opción para responder: día/jugar - antes de dormir/leer un libro.

#### **TERCERA TAREA→**

- Dibujo.