



## English worksheet Unit 1 "In my classroom".

Name(Nombre):

Date(Fecha):

Grade(curso): 1°\_\_

### Objective

OA7: Leer y demostrar comprensión de textos relacionados con temas conocidos o de otras asignaturas -la escuela, animales salvajes, partes de la casa y muebles, figuras geométricas, ocupaciones, lugares en la ciudad, comida, celebraciones.

OA8: Leer y aplicar estrategias para apoyar la comprensión; por ejemplo: hacer predicciones; establecer relaciones con conocimientos previos; relacionar el texto con las imágenes que lo acompañan.

I.- Puzzle: To search the words of the school supplies inside of this puzzle.  
(Puzzle: Busca las palabras del vocabulario de los útiles escolares dentro del puzzle)

## In my classroom

I	R	E	Q	G	E	E	R	A	S	E	R	K	S
D	J	M	E	A	E	R	S	T	E	T	S	F	E
D	F	Z	F	P	E	N	C	I	L	Q	H	U	L
S	C	I	S	S	O	R	S	U	H	A	U	O	S
L	T	N	P	M	B	B	A	M	U	J	P	L	O
C	R	A	Y	O	N	W	U	N	U	N	F	M	C
R	D	B	O	O	K	X	L	F	A	E	E	H	V
O	U	N	L	V	V	E	U	I	I	F	Z	H	Y
B	A	X	Y	B	Y	L	O	R	H	V	E	Y	E
R	U	L	E	R	U	W	D	E	U	O	R	Y	X
C	A	Y	O	F	N	F	T	Z	U	P	E	N	W
I	Y	O	K	E	P	G	L	U	E	M	E	N	W
N	O	T	E	B	O	O	K	H	T	S	Q	O	F
S	H	A	R	P	E	N	E	R	A	W	X	G	E

SCISSORS  
RULER  
CRAYON  
BOOK  
NOTEBOOK

PENCIL  
GLUE  
SHARPENER  
PEN  
ERASER


II.- Match : To match with a line the school supplies with its name in english.  
(Unir: unir con una línea el útil escolar con su nombre en inglés)



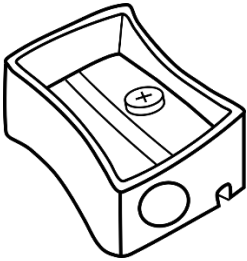
Ruler



Pencil case



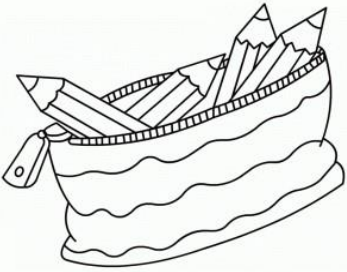
Eraser



Glue

School bag

Sharpener

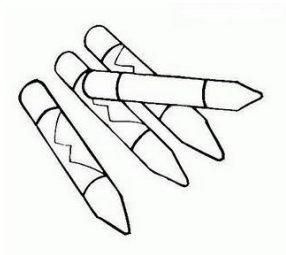


III.- Vocabulary: To write the names of these school supplies below using the words inside of the box. (Vocabulario: Escribir los nombres de estos útiles escolares que están debajo, usando las palabras dentro de la caja)

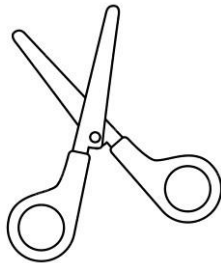
Eraser – Pencil – Crayon – Book - Scissors




P \_ \_ \_ \_ \_



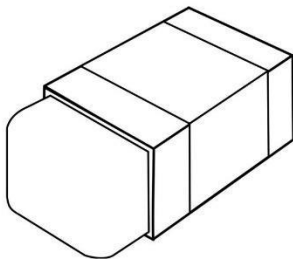
C \_ \_ \_ \_ \_



S \_ \_ \_ \_ \_



B \_ \_ \_ \_



E \_ \_ \_ \_ \_